

## 財政収支(2026年1月)

(1) 1月の歳入は前年同期比55.0%増、税収は同49.0%増。歳出は前年同期比54.9%増。  
 (2) 1月の財政収支は2,145.43億リラの赤字、プライマリーバランスは2,418.73億リラの黒字。

データ:財務省 単位:億リラ

歳入・歳出内訳	2025年1月(A)	2026年1月(B)	増加率 ((B-A)/A)
歳入(a)	9,170.83	14,212.45	55.0%
税収	7,926.67	11,812.18	49.0%
所得税	1,973.57	3,382.85	71.4%
法人税	79.94	137.13	71.5%
付加価値税(国内及び輸入)	2,788.81	4,331.38	55.3%
特別消費税	1,350.59	1,720.91	27.4%
その他税収	1,733.76	2,239.91	29.2%
税外収入等	1,244.16	2,400.27	92.9%
歳出(b)	10,563.42	16,357.88	54.9%
人件費	3,591.53	5,022.96	39.9%
物品及びサービスの購入	463.41	679.03	46.5%
経常移転	4,042.02	5,136.42	27.1%
資本支出	282.50	184.51	▲34.7%
支払利子(c)	1,630.18	4,564.16	180.0%
その他歳出	553.78	770.80	39.2%
財政収支(a-b)	▲1,392.59	▲2,145.43	▲54.1%
基礎的財政収支(a-(b-c))	237.59	2,418.73	918.0%

## 経常収支(2026年1-12月)

(1) 1~12月の経常収支は、252.07億ドルの赤字(前年同期は104.15億ドルの赤字)。  
 (2) 1~12月の貿易収支(物品)は696.88億ドルの赤字で前年同期から赤字幅拡大、旅行収支は510.28億ドルの黒字で前年同期から黒字幅は拡大。

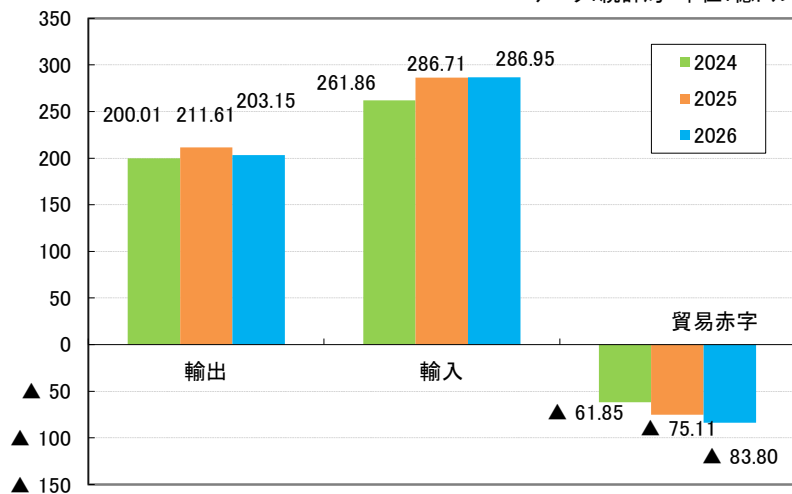
データ:中央銀行 単位:億ドル

内訳	2024年1~12月(A)	2025年1~12月(B)	増加率 ((B-A)/A)
経常収支	▲104.15	▲252.07	▲142.0%
貿易収支(物品)	▲559.87	▲696.88	▲24.5%
サービス収支	613.69	635.08	3.5%
旅行収支	489.20	510.28	4.3%
第1次所得収支	▲158.69	▲184.99	▲16.6%
第2次所得収支	0.72	▲5.28	▲833.3%
労働者送金	1.06	0.61	▲42.5%
資本移転等収支	▲1.26	▲1.48	▲17.5%
金融収支	▲218.38	▲420.02	▲92.3%
直接投資	▲50.50	▲32.55	35.5%
証券投資	▲119.77	17.39	114.5%
その他投資	▲53.69	▲184.59	▲243.8%
外貨準備	5.58	▲220.27	▲4047.5%
誤差脱漏	▲112.97	▲166.47	▲47.4%

## 貿易収支(2026年1月)

(1) 1月の輸出額は203.15億ドル(前年同期比4.0%減)、輸入額は286.95億ドル(同0.1%増)となり、貿易収支は83.80億ドルの赤字(同11.6%赤字幅拡大)。  
 (2) 1月の輸出額におけるEU向けの割合は43.1%(前年同期は42.3%)、輸入額におけるEUからの割合は25.8%(前年同期は26.1%)となっている。

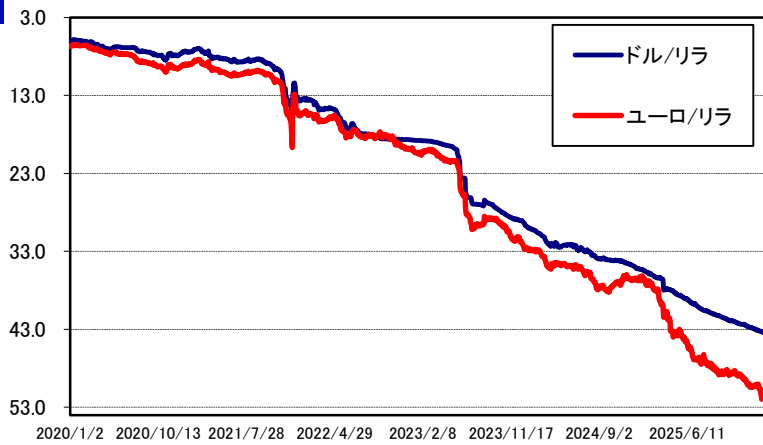
データ:統計局 単位:億ドル



## 為替(2026年2月)

データ: 中央銀行 単位: リラ

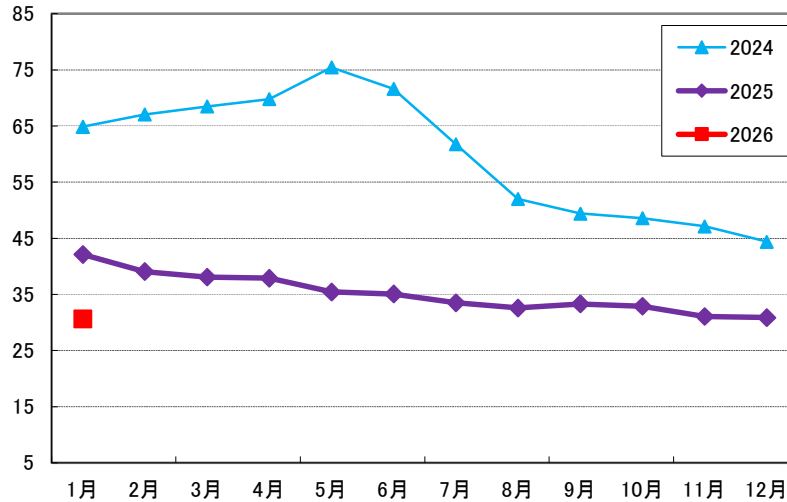
2月は中銀による政策決定会合は無く、為替市場に目立った動きは無かった。月末時点では1ドル=43.80リラ(前月末比0.89%安)、1ユーロ=51.71リラ(前月末比0.44%安)となった。



## 消費者物価上昇率(2026年1月)

データ: 統計庁 単位: 前年同月比(%)

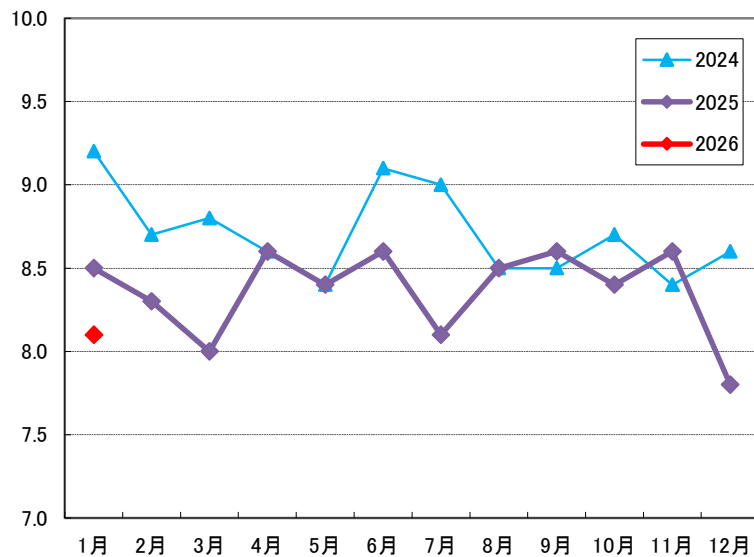
(1) 1月の消費者物価は前年同月比30.65%増、前月比4.84%増。  
(2) 項目別にみると、前年同月比では教育が64.70%増となり最も上昇した。前月比では、医療・保険(医薬品を含む)が14.85%増となり最も上昇した。



## 失業率(2026年1月)

データ: 統計庁 単位: %

(1) 1月の失業率(季節調整後)は8.1%となり、前月から上昇。  
(2) 労働力人口は3,477.2万人、就労者数は3,195.3万人、失業者数は281.9万人。  
(3) 男性の失業率は6.6%、女性は11.0%。若年層(15-24歳)の失業率は14.3%となっている。





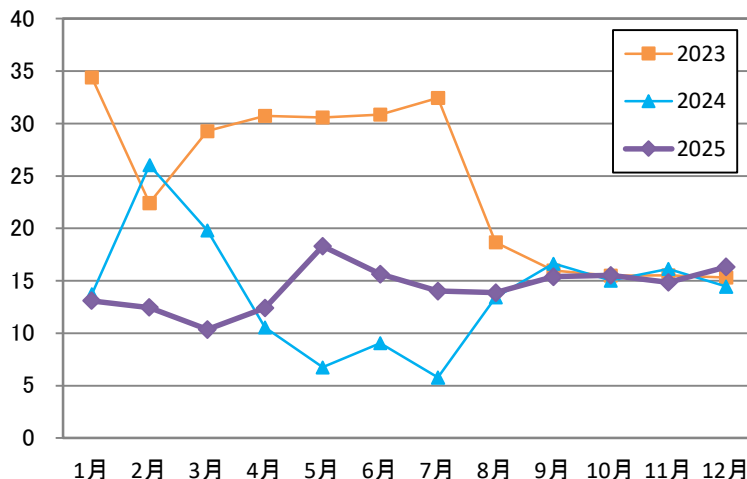


## 小売売上高(2026年12月)

(1)12月の小売売上高は前年同月比(日数調整後)16.3%増、前月比(季節及び日数調整後)1.7%増。

(2)内訳は食品・飲料・タバコが前年同月比9.6%増、情報・通信機器が同29.7%増となった。

データ:統計庁 単位:前年同月比(%)

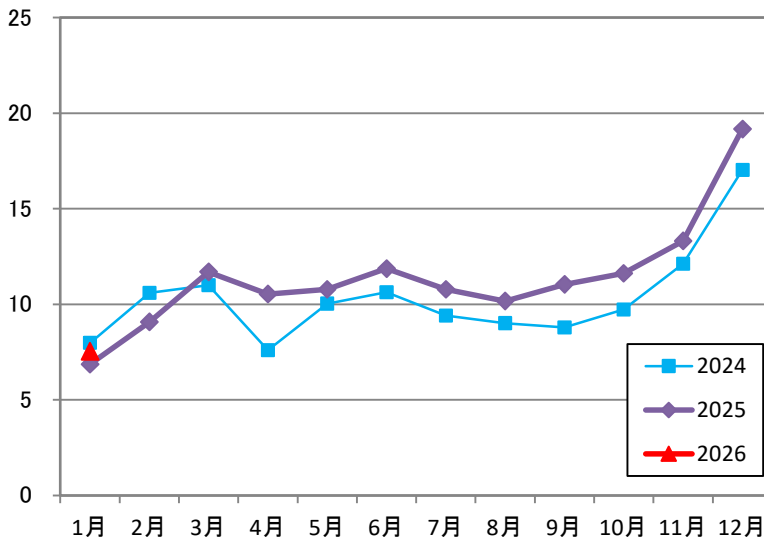


## 新車販売台数(2026年1月)

(1)1月の新車販売台数は75,362台で前年同月比9.8%増。

(2)1月の内訳は乗用車が61,055台(前年同月比9.1%増)、小型商用車が14,307台(同12.6%増)となった。

データ:自動車販売協会 単位:万台



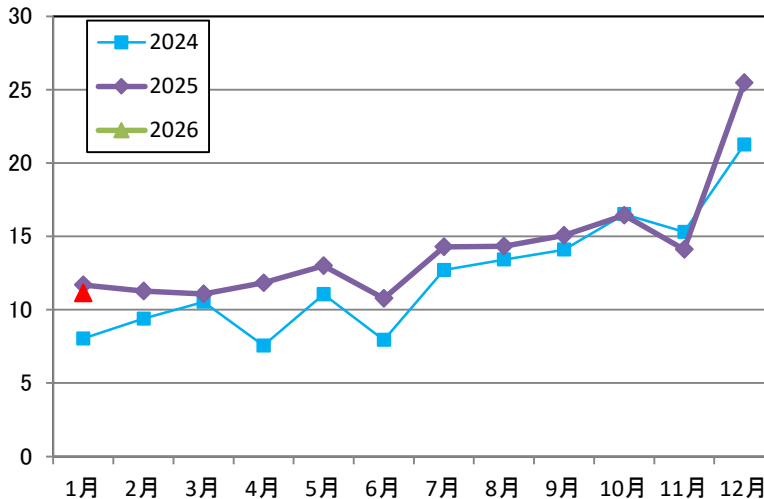
## 住宅販売戸数(2026年1月)

(1)1月の住宅販売戸数は111,480戸で前年同月比4.7%減となった。

(2)新築が34,069戸(前年同月比2.1%減)、中古が77,411戸(同5.9%減)。

(3)住宅ローンでの購入は20,263戸(前年同月比15.7%増)、その他が91,217戸(同8.3%減)。

データ:統計庁 単位:万戸



※本資料は、当館がトルコ政府発表資料を取り纏めた参考資料であり、当館がその正確性等を保証するものではありません。