

## 財政収支(1-3月)

(1) 1-3月の歳入は前年同期比106.0%増、税収は同113.0%増。歳出は前年同期比105.9%増。  
 (2) 結果として1-3月の財政収支は5,134.82億リラの赤字(前年同期比105.4%増)、プライマリーバランスは2,630.06億リラの赤字(同76.1%増)。

データ:財務省 単位:億リラ

歳入・歳出内訳	2023年1-3月(A)	2024年1-3月(B)	増加率 ((B-A)/A)
歳入(a)	7,947.28	16,371.98	106.0%
税収	6,310.36	13,439.60	113.0%
所得税	1,171.73	2,575.05	119.8%
法人税	152.65	282.91	85.3%
付加価値税(国内及び輸入)	2,383.60	5,249.75	120.2%
特別消費税	1,352.75	2,831.53	109.3%
その他税収	1,249.63	2,500.36	100.1%
税外収入等	16.37	29.32	79.1%
歳出(b)	10,447.53	21,506.80	105.9%
人件費	2,745.57	6,643.20	142.0%
物品及びサービスの購入	707.94	1,187.34	67.7%
経常移転	4,647.59	8,371.68	80.1%
資本支出	494.97	955.76	93.1%
支払利子(c)	1,006.58	2,504.76	148.8%
その他歳出	844.88	1,844.06	118.3%
財政収支(a-b)	▲ 2,500.25	▲ 5,134.82	▲ 105.4%
基礎的財政収支(a-(b-c))	▲ 1,493.67	▲ 2,630.06	▲ 76.1%

## 経常収支(2024年1-2月)

(1) 2024年1-2月の経常収支は、57.87億ドルの赤字(前年同期は194.61億ドルの赤字)。  
 (2) 2024年1-2月の貿易収支(物品)は91.57億ドルの赤字で前年同期から赤字幅減少、旅行収支は41.52億ドルの黒字で前年同期から黒字幅拡大。

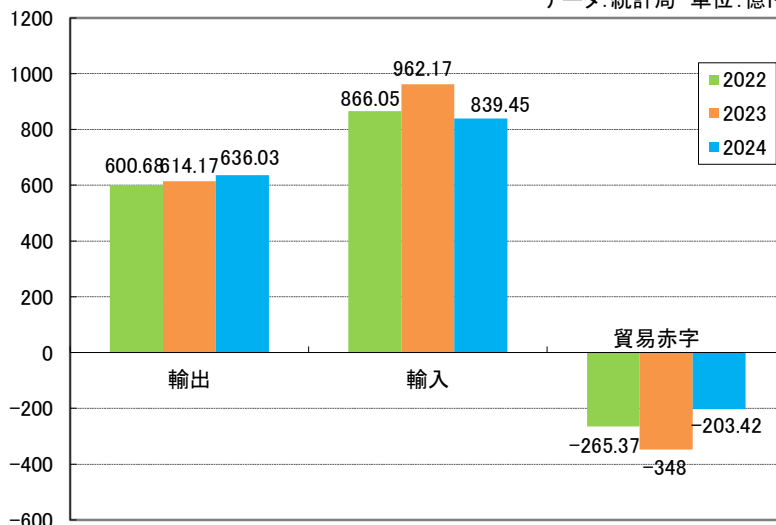
データ:中央銀行 単位:億ドル

内訳	2023年1-2月(A)	2024年1-2月(B)	増加率 ((B-A)/A)
経常収支	▲ 194.61	▲ 57.87	70.3%
貿易収支(物品)	▲ 231.57	▲ 91.57	60.5%
サービス収支	49.80	51.72	3.9%
旅行収支	39.09	41.52	6.2%
第1次所得収支	▲ 12.19	▲ 17.10	▲ 40.3%
第2次所得収支	▲ 0.65	▲ 0.92	▲ 41.5%
労働者送金	0.54	0.18	▲ 66.7%
資本移転等収支	▲ 0.38	0.24	163.2%
金融収支	▲ 181.27	▲ 126.48	30.2%
直接投資	▲ 6.95	▲ 5.19	25.3%
証券投資	▲ 7.05	▲ 55.05	▲ 680.9%
その他投資	▲ 27.09	58.13	314.6%
外貨準備	▲ 140.18	▲ 124.37	11.3%
誤差脱漏	13.72	▲ 68.85	▲ 601.8%

## 貿易収支(1-3月)

(1) 1-3月の輸出額は636.03億ドル(前年同期比3.56%増)、輸入額は839.45億ドル(同12.75%減)となり、この結果、貿易収支は203.43億ドルの赤字(同41.55%赤字幅縮小)となった。  
 (2) 1-3月の輸出額におけるEU向け輸出の占める割合は42.5%(前年同期は42.3%)、輸入額におけるEUからの輸入の占める割合は32.2%(前年同期は26.8%)となっている。

データ:統計局 単位:億ドル



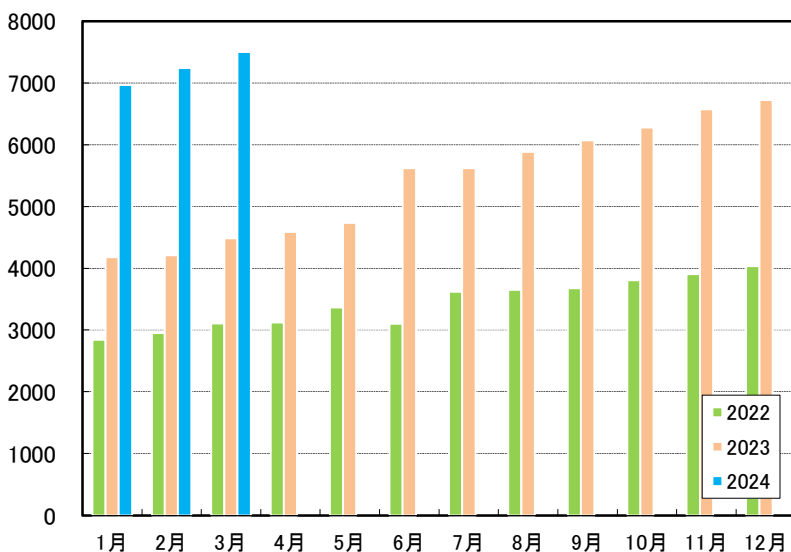




## 中央政府債務残高(3月)

(1)3月末時点での中央政府債務残高は7兆4,998億リラとなり、前年同月比67.2%増、前月比3.6%増となった。  
 (2)また、国内債務比率は47.6%、自国通貨債務比率は36.2%(2023年末は35.8%)となっている。  
 (3)なお、債務残高のうち円は0.8%で、外貨ではドル、ユーロに次ぐ地位を占めている。

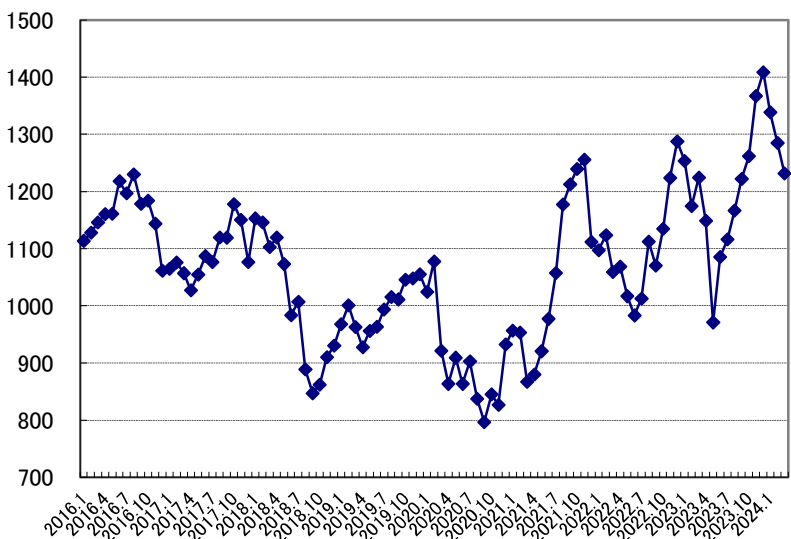
データ:財務省 単位:10億リラ



## 外貨準備高(3月)

(1)3月末時点での中央銀行の外貨準備高(金を含む)は1,231.19億ドルとなった。  
 (2)前月から53.71億ドル減少した。

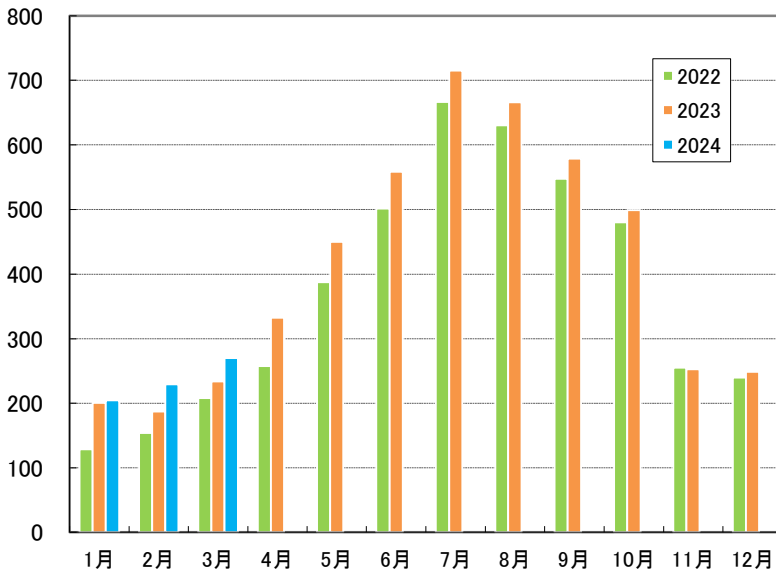
データ:中銀 単位:億ドル



## 外国人訪問者数(3月)

(1)3月の外国人訪問者数は2,701,244人で、前年同月比15.65%増。日本は9,802人であった(前年同月は4,431人)。  
 (2)国別ではドイツが最も多く、357,296人で全体の13.23%を占め、以下、イラン(309,654人)、ロシア(248,485人)となっている。

データ:文化観光省 単位:万人

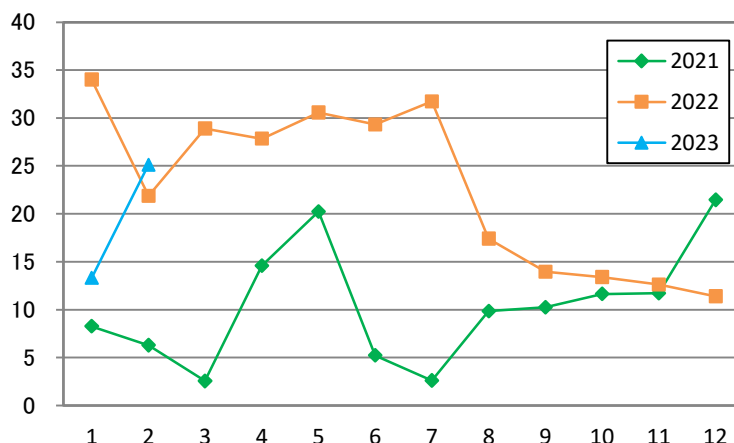


## 小売売上高(2月)

データ:統計庁 単位:前年同月比(%)

(1)2月の小売売上高は前年同月比(日数調整後)25.1%増、前月比(季節及び日数調整後)3.5%増。

(2)内訳は食品・飲料・タバコが前年同月比13.0%増、繊維・衣料が同16.1%増、コンピュータ・書籍・通信機器が同56.1%増となった。

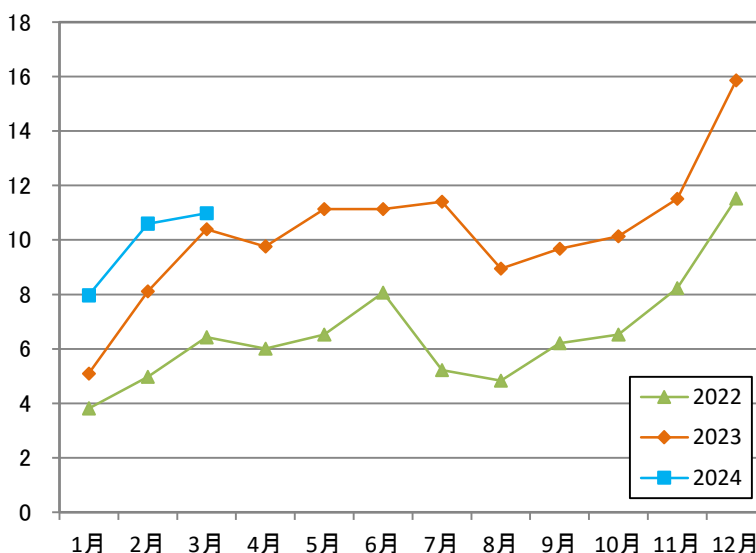


## 新車販売台数(3月)

データ:自動車販売協会 単位:万台

(1)3月の新車販売台数は109,828台で前年同月比5.68%増。

(2)3月の内訳は乗用車が87,071台(前年同月比9.9%増)、小型商用車が22,757台(同7.9%減)となった。



## 住宅販売戸数(3月)

データ:統計庁 単位:万户

(1)3月の住宅販売戸数は105,394戸で前年同月比0.1%減となった。

(2)3月は新築が34,399戸(前年同月比4.6%増)、中古が70,995戸(同2.2%減)。

(3)3月の住宅ローンでの購入は12,880戸(前年同月比49.0%減)、その他が92,514戸(同15.3%増)。

