

## 財政収支(1-2月)

(1) 1-2月の歳入は前年同期比127.1%増、税収は同113.6%増。歳出は前年同期比105.1%増。  
 (2) 結果として1-2月の財政収支は3,045.17億リラの赤字(前年同期比50.2%増)、プライマリーバランスは1,285.94億リラの赤字(同12.7%増)。

データ:財務省 単位:億リラ

歳入・歳出内訳	2023年1-2月(A)	2024年1-2月(B)	増加率 ((B-A)/A)
歳入(a)	5,079.06	11,533.56	127.1%
税収	4,324.46	9,234.92	113.6%
所得税	769.89	1,723.50	123.9%
法人税	138.24	232.15	67.9%
付加価値税(国内及び輸入)	1,660.14	3,641.96	119.4%
特別消費税	874.98	1,865.57	113.2%
その他税収	881.21	1,771.74	101.1%
税外収入等	7.55	22.99	204.6%
歳出(b)	7,107.09	14,578.73	105.1%
人件費	1,878.73	4,603.79	145.0%
物品及びサービスの購入	426.54	699.16	63.9%
経常移転	3,400.64	5,789.51	70.2%
資本支出	278.16	507.96	82.6%
支払利子(c)	555.83	1,759.23	216.5%
その他歳出	567.19	1,219.08	114.9%
財政収支(a-b)	▲ 2,028.02	▲ 3,045.17	▲ 50.2%
基礎的財政収支(a-(b-c))	▲ 1,472.20	▲ 1,285.94	12.7%

## 経常収支(2024年1月)

(1) 2024年1月の経常収支は、25.56億ドルの赤字(前年同期は104.23億ドルの赤字)。  
 (2) 2024年1月の貿易収支(物品)は44.48億ドルの赤字で前年同期から赤字幅減少、旅行収支は21.95億ドルの黒字で前年同期から黒字幅拡大。

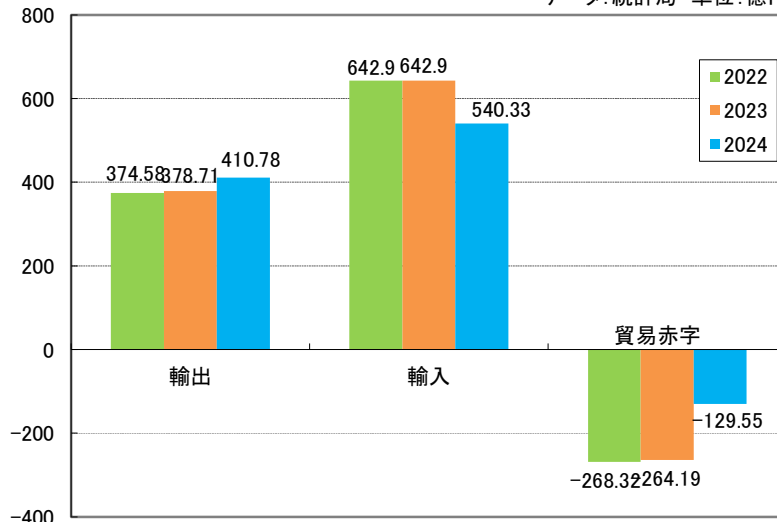
データ:中央銀行 単位:億ドル

内訳	2023年1月(A)	2024年1月(B)	増加率 ((B-A)/A)
経常収支	▲ 104.23	▲ 25.56	75.5%
貿易収支(物品)	▲ 126.25	▲ 44.48	64.8%
サービス収支	28.18	27.92	▲ 0.9%
旅行収支	21.60	21.95	1.6%
第1次所得収支	▲ 3.91	▲ 8.56	▲ 118.9%
第2次所得収支	▲ 2.25	▲ 0.44	80.4%
労働者送金	0.27	0.10	▲ 63.0%
資本移転等収支	▲ 0.14	0.33	335.7%
金融収支	▲ 102.16	▲ 44.21	56.7%
直接投資	▲ 1.63	▲ 6.61	▲ 305.5%
証券投資	▲ 4.69	▲ 10.86	▲ 131.6%
その他投資	▲ 2.43	35.33	1553.9%
外貨準備	▲ 93.41	▲ 62.07	33.6%
誤差脱漏	2.21	▲ 18.98	▲ 958.8%

## 貿易収支(1-2月)

(1) 1-2月の輸出額は410.78億ドル(前年同期比8.47%増)、輸入額は540.33億ドル(同15.95%減)となり、この結果、貿易収支は129.55億ドルの赤字(同50.96%赤字幅縮小)となった。  
 (2) 1-2月の輸出額におけるEU向け輸出の占める割合は41.7%(前年同期は42.7%)、輸入額におけるEUからの輸入の占める割合は31.8%(前年同期は24.3%)となっている。

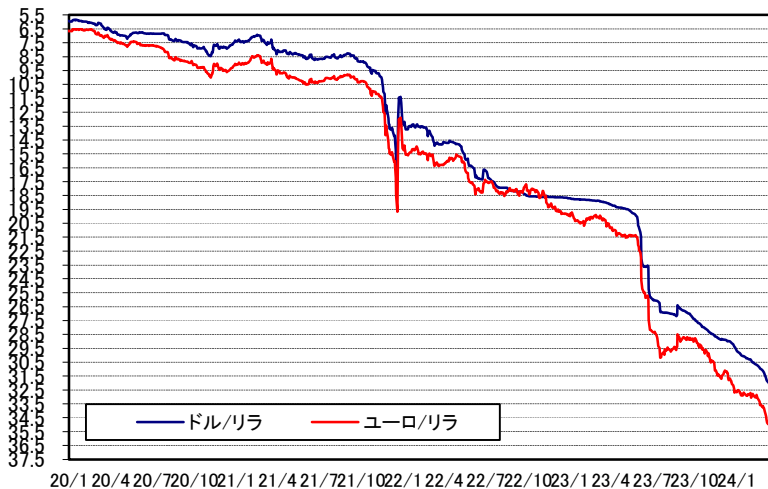
データ:統計局 単位:億ドル



## 為替(3月)

3月21日、トルコ中銀は市場予測に反した利上げを実施し、一時リラ高に転じたが、その後はリラ安傾向。月末は1ドル=32.28リラ(前月末比3.7%安)、1ユーロ=34.80リラ(同3.1%安)となった。

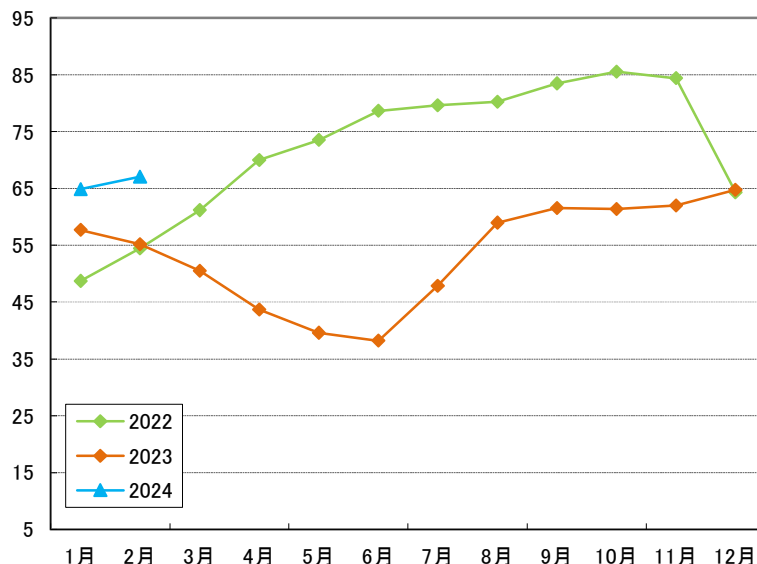
データ:中央銀行 単位:リラ



## 消費者物価上昇率(2月)

- (1)2月の消費者物価は前年同月比67.07%増、前月比4.53%増。
- (2)項目別にみると、前年同月比94.78%でホテル及び飲食店が、前月比12.76%で教育が最も上昇した。
- (3)2024年末のインフレ率の中銀目標(2/8時点)は前年同月比36%。
- (4)国内生産者物価指数は前年同月比47.29%増、前月比3.74%増となった。

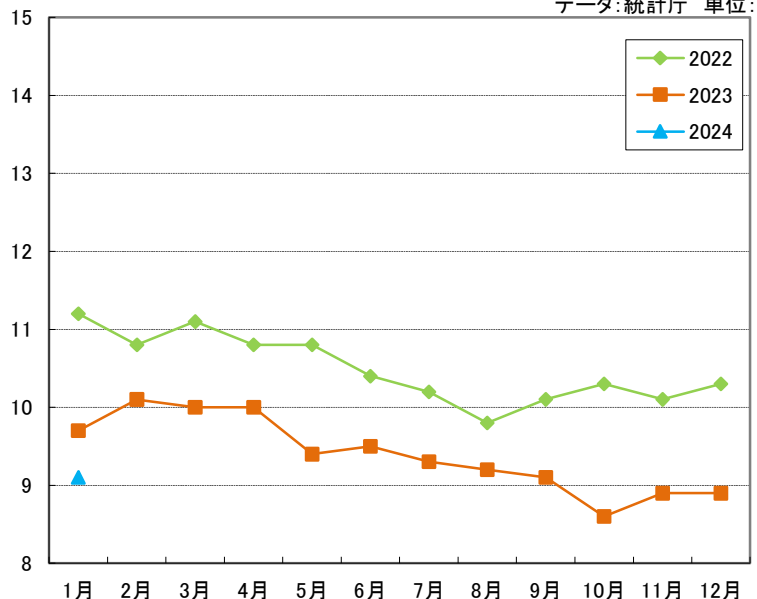
データ:統計庁 単位:前年同月比(%)



## 失業率(1月)

- (1)1月の失業率(季節調整後)は9.1%となり、前月から0.2ポイント上昇。
- (2)労働力人口は3,543.6万人、就労者数は3,222.2万人、失業者数は321.4万人。
- (3)男性の失業率は7.7%、女性は11.7%。若年層(15-24歳)の失業率は16.6%となっている。

データ:統計庁 単位:%

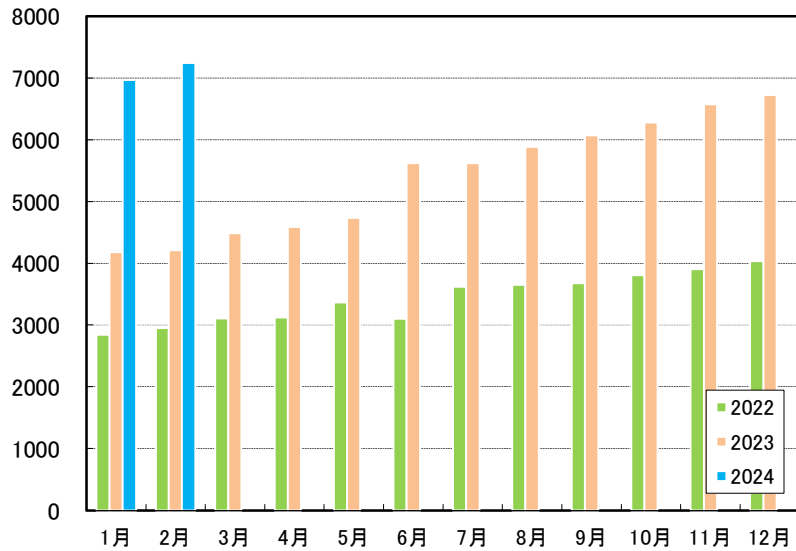




## 中央政府債務残高(2月)

(1)2月末時点での中央政府債務残高は7兆2,381億リラとなり、前年同月比71.9%増、前月比3.9%増となった。  
 (2)また、国内債務比率は47.5%、自国通貨債務比率は36.5%(2023年末は35.8%)となっている。  
 (3)なお、債務残高のうち円は0.8%で、外貨ではドル、ユーロに次ぐ地位を占めている。

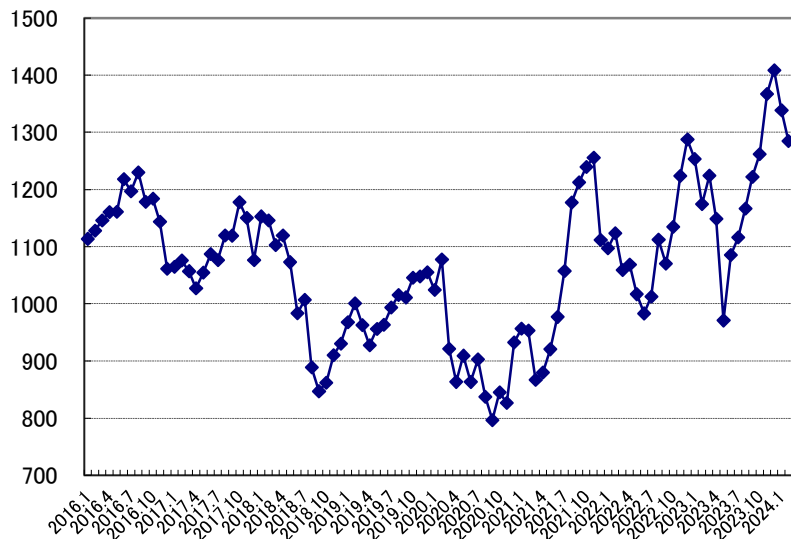
データ:財務省 単位:10億リラ



## 外貨準備高(2月)

(1)2月末時点での中央銀行の外貨準備高(金を含む)は1,284.90億ドルとなった。  
 (2)前月から53.68億ドル減少した。

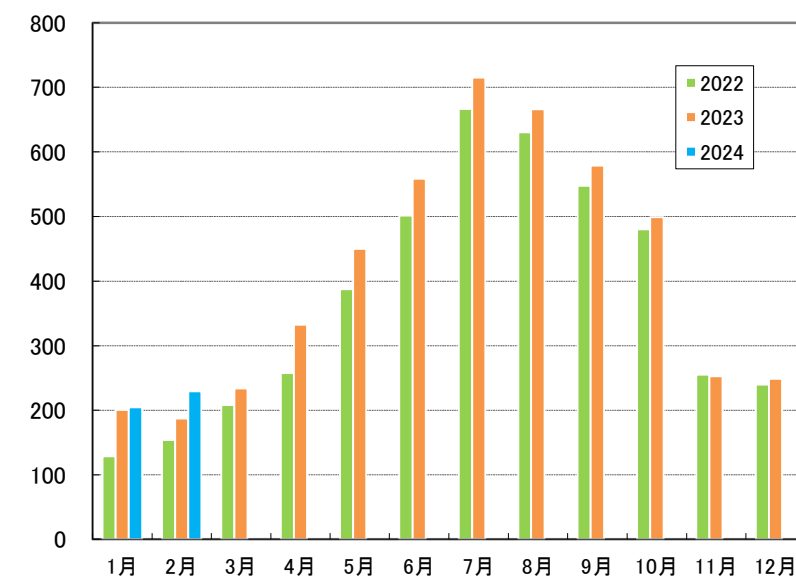
データ:中銀 単位:億ドル



## 外国人訪問者数(2月)

(1)2月の外国人訪問者数は2,294,579人で、前年同月比22.68%増。日本は8,204人であった(前年同月は4,494人)。  
 (2)国別ではイランが最も多く、226,104人で全体の9.85%を占め、以下、ロシア(203,075人)、ドイツ(187,946人)となっている。

データ:文化観光省 単位:万人

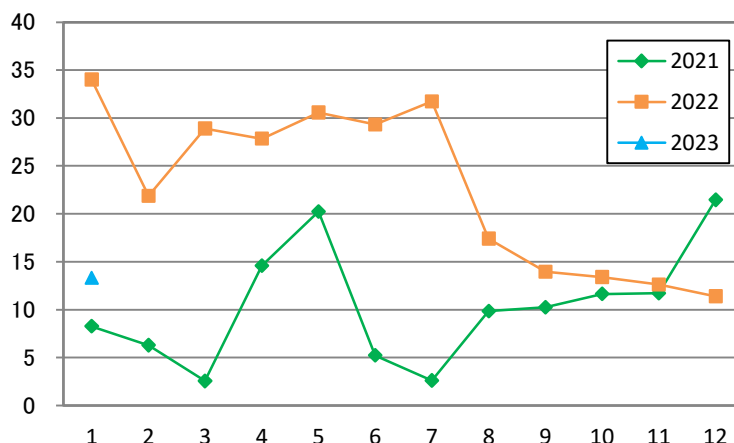


## 小売売上高(1月)

データ:統計庁 単位:前年同月比(%)

(1)1月の小売売上高は前年同月比(日数調整後)13.3%増、前月比(季節及び日数調整後)2.6%増。

(2)内訳は食品・飲料・タバコが前年同月比9.2%増、繊維・衣料が同0.9%増、コンピュータ・書籍・通信機器が同35.7%増となった。

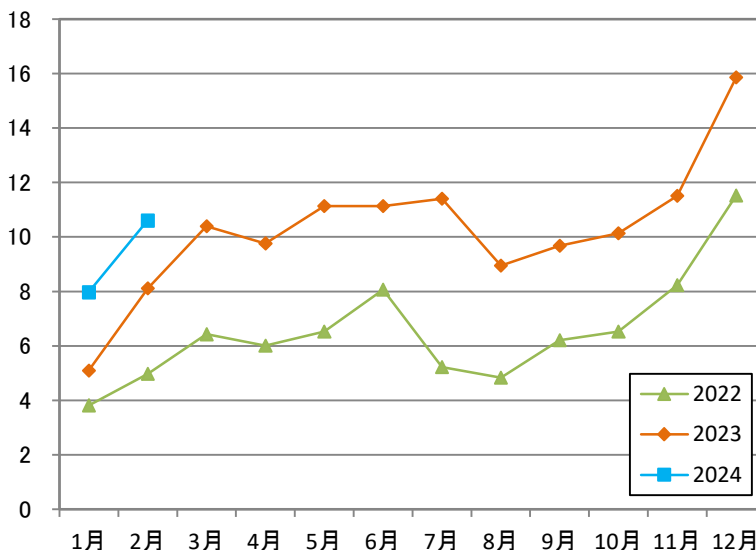


## 新車販売台数(2月)

データ:自動車販売協会 単位:万台

(1)2月の新車販売台数は105,990台で前年同月比30.6%増。

(2)2月の内訳は乗用車が82,277台(前年同月比39.67%増)、小型商用車が23,713台(同6.6%増)となった。



## 住宅販売戸数(2月)

データ:統計庁 単位:万戸

(1)2月の住宅販売戸数は93,902戸で前年同月比17.33%増となった。

(2)2月は新築が28,594戸(前年同月比21.8%増)、中古が65,308戸(同15.5%増)。

(3)2月の住宅ローンでの購入は8,827戸(前年同月比49.1%減)、その他が85,075戸(同35.7%増)。

