

## 財政収支(1-5月)

(1) 1-5月の歳入は前年同期比39.4%増、税収は同51.0%増。歳出は前年同期比14.8%増。  
 (2) 結果として1-5月の財政収支は75.9億リラの赤字(前年同期比91.7%増)、プライマリーバランスは739.48億リラの黒字(同394.4%増)。

データ:財務省 単位:億リラ

| 歳入・歳出内訳          | 2020年1-5月(A) | 2021年1-5月(B) | 増加率<br>((B-A)/A) |
|------------------|--------------|--------------|------------------|
| 歳入(a)            | 3,891.39     | 5,424.75     | 39.4%            |
| 税収               | 2,805.06     | 4,237.02     | 51.0%            |
| 所得税              | 584.89       | 800.17       | 36.8%            |
| 法人税              | 473.82       | 679.13       | 43.3%            |
| 付加価値税(国内及び輸入)    | 654.03       | 1,326.53     | 102.8%           |
| 特別消費税            | 622.50       | 773.38       | 24.2%            |
| その他税収            | 469.82       | 657.81       | 40.0%            |
| 税外収入等            | 10.86        | 11.88        | 9.3%             |
| 歳出(b)            | 4,792.19     | 5,499.84     | 14.8%            |
| 人件費              | 1,230.32     | 1,436.55     | 16.8%            |
| 物品及びサービスの購入      | 302.19       | 310.23       | 2.7%             |
| 経常移転             | 2,006.44     | 2,260.10     | 12.6%            |
| 資本支出             | 248.64       | 281.52       | 13.2%            |
| 支払利子(c)          | 649.60       | 814.57       | 25.4%            |
| その他歳出            | 355.00       | 396.87       | 11.8%            |
| 財政収支(a-b)        | ▲ 900.80     | ▲ 75.09      | 91.7%            |
| 基礎的財政収支(a-(b-c)) | ▲ 251.20     | 739.48       | 394.4%           |

## 経常収支(1-4月)

(1) 1-4月の経常収支は、95.76億ドルの赤字(前年同期は141.54億ドルの赤字)。  
 (2) 1-4月の貿易収支(物品)は84.91億ドルの赤字で前年同期から赤字幅縮小、旅行収支は24.39億ドルの黒字で前年同期から黒字幅縮小。

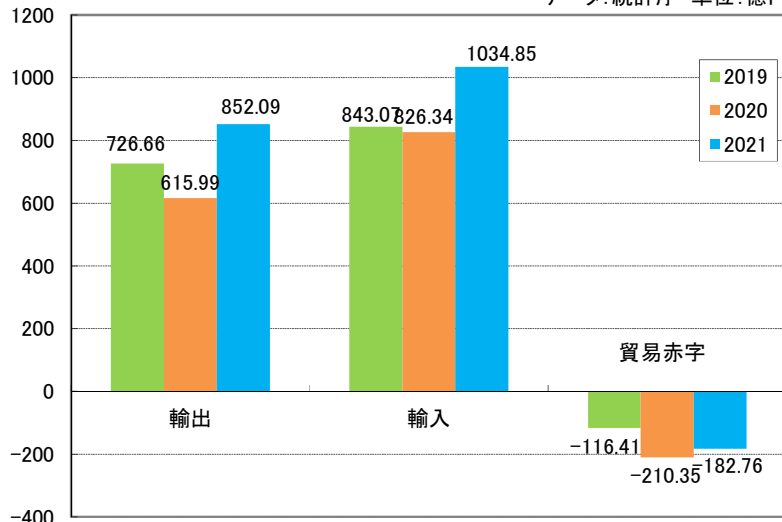
データ:中央銀行 単位:億ドル

| 内訳       | 2020年1-4月(A) | 2021年1-4月(B) | 増加率<br>((B-A)/A) |
|----------|--------------|--------------|------------------|
| 経常収支     | ▲ 141.54     | ▲ 95.76      | 32.3%            |
| 貿易収支(物品) | ▲ 134.61     | ▲ 84.91      | 36.9%            |
| サービス収支   | 31.19        | 26.20        | ▲ 16.0%          |
| 旅行収支     | 26.94        | 24.39        | ▲ 9.5%           |
| 第1次所得収支  | ▲ 35.23      | ▲ 41.52      | ▲ 17.9%          |
| 第2次所得収支  | ▲ 2.89       | 4.47         | 254.7%           |
| 労働者送金    | 0.47         | 0.50         | 6.4%             |
| 資本移転等収支  | ▲ 0.16       | ▲ 0.22       | ▲ 37.5%          |
| 金融収支     | ▲ 159.69     | ▲ 24.17      | 84.9%            |
| 直接投資     | ▲ 21.05      | ▲ 14.13      | 32.9%            |
| 証券投資     | 87.06        | 21.15        | ▲ 75.7%          |
| その他投資    | 25.58        | ▲ 2.62       | ▲ 110.2%         |
| 外貨準備     | ▲ 251.28     | ▲ 28.57      | 88.6%            |
| 誤差脱漏     | ▲ 17.99      | 71.81        | 499.2%           |

## 貿易収支(1-5月)

(1) 1-5月の輸出額は852.09億ドル(前年同期比38.33%増)、輸入額は1,034.85億ドル(同25.23%増)となり、この結果、貿易収支は182.76億ドルの赤字(同13.12%赤字幅縮小)となった。  
 (2) 1-5月の輸出額におけるEU向け輸出の占める割合は41.8%(前年同期は41.1%)、輸入額におけるEUからの輸入の占める割合は34.1%(前年同期は31.4%)となっている。

データ:統計庁 単位:億ドル







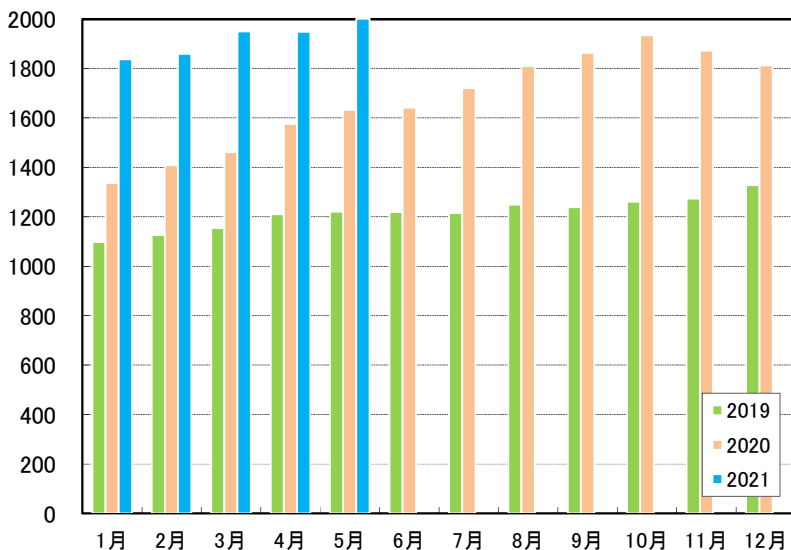
## 中央政府債務残高(5月)

(1)5月末時点での中央政府債務残高は2兆14億リラとなり、前月比2.7%増、前年同月比22.5%増となった。

(2)また、国内債務比率は56.6%、自国通貨債務比率は42.2%(2020年末は43.8%)となっている。

(3)なお、債務残高のうち円は1.6%で、外貨ではドル、ユーロに次ぐ地位を占めている。

データ:財務省 単位:10億リラ

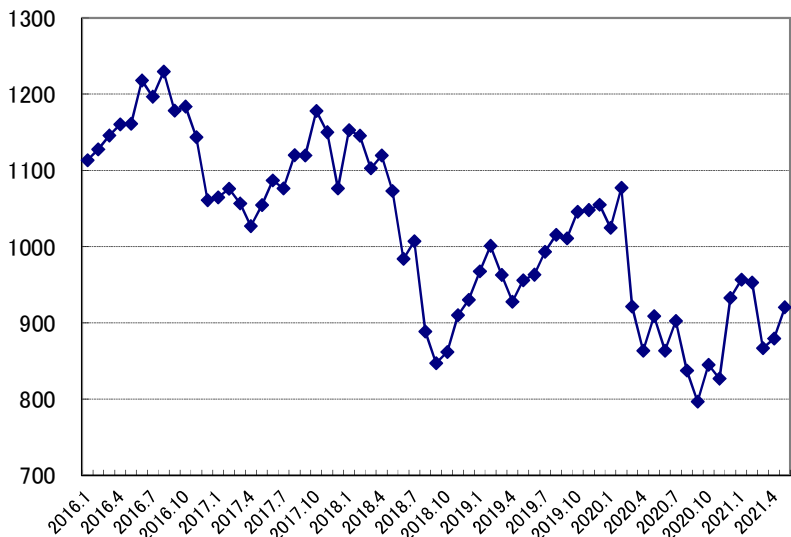


## 外貨準備高(5月)

(1)5月末時点での中央銀行の外貨準備高(金を含む)は920.33億ドルとなった。

(2)前月から40.64億ドル増加し、2ヶ月連続の増加となった。

データ:中銀 単位:億ドル

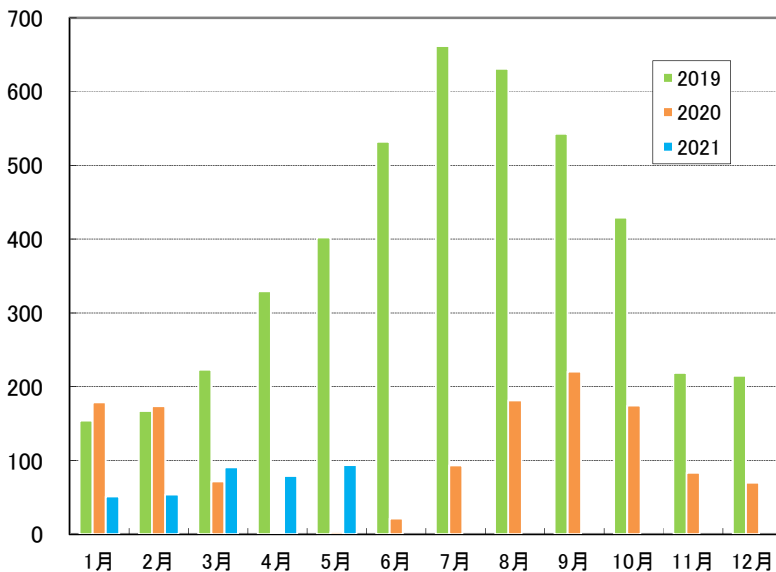


## 外国人訪問者数(5月)

(1)5月の外国人訪問者数は936,282人で、前年同月比3,038.83%増。日本は347人であった(前年同月は0人)。

(2)国別ではウクライナが最も多く、236,212人で全体の25.23%を占め、以下、ドイツ(95,065人)、ブルガリア(57,874人)となっている。

データ:文化観光省 単位:万人

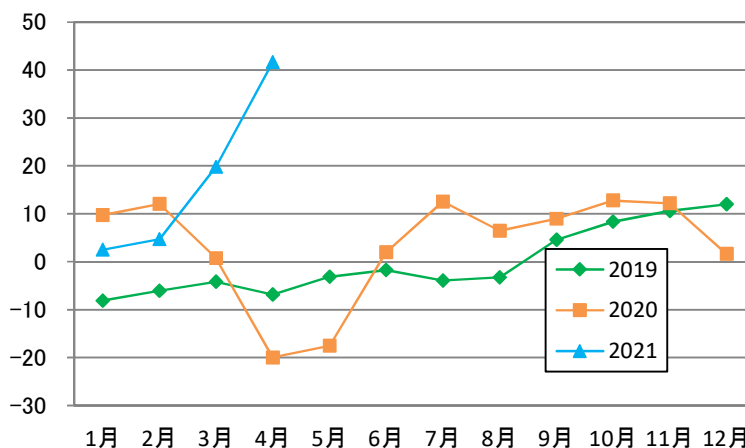


## 小売売上高(4月)

(1)4月の小売売上高は前年同月比(日数調整後)41.7%増、前月比(季節及び日数調整後)6.3%減。

(2)内訳は食品・飲料・タバコが前年同月比10.2%増、繊維・衣料が同276.8%増、コンピュータ・書籍・通信機器が同63.0%増、となった。

データ:統計庁 単位:前年同月比(%)

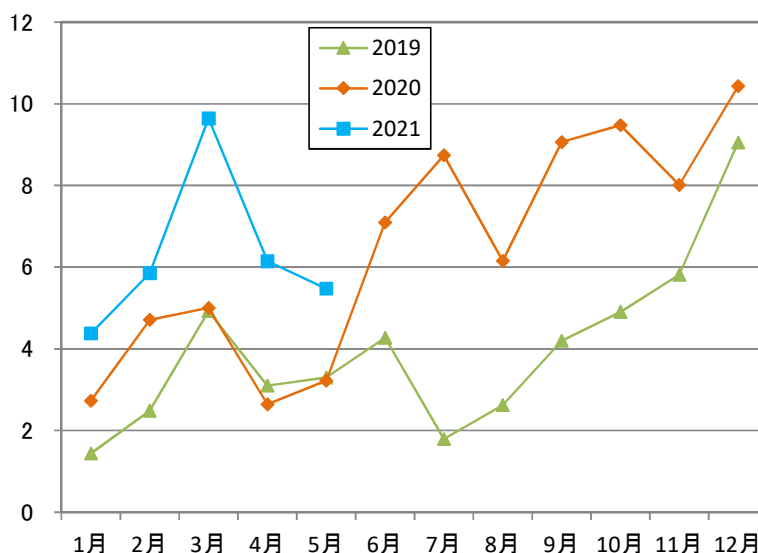


## 新車販売台数(5月)

(1)5月の新車販売台数は54,734台で前年同月比69.8%増。

(2)5月の内訳は乗用車が43,138台(前年同月比72.1%増)、小型商用車が11,596台(同61.9%増)となった。

データ:自動車販売協会 単位:万台



## 住宅販売戸数(5月)

(1)5月の住宅販売戸数は59,166戸で前年同月比16.2%増となった。

(2)5月は新築が18,204戸(前年同月比8%増)、中古が40,962戸(同20.2%増)。

(3)5月の住宅ローンでの購入は10,560戸(前年同月比42.9%減)、その他が48,606戸(同49.8%増)。

データ:統計庁 単位:万戸

